




1 – VAMOS PRATICAR!



MEU LINDO NOME:




2 – OBSERVE OS ANIMAIS A SEGUIR E FAÇA O QUE SE PEDE:

- PINTE O SAPO GRANDE DE VERDE;
- CIRCULE O SAPO PEQUENO;

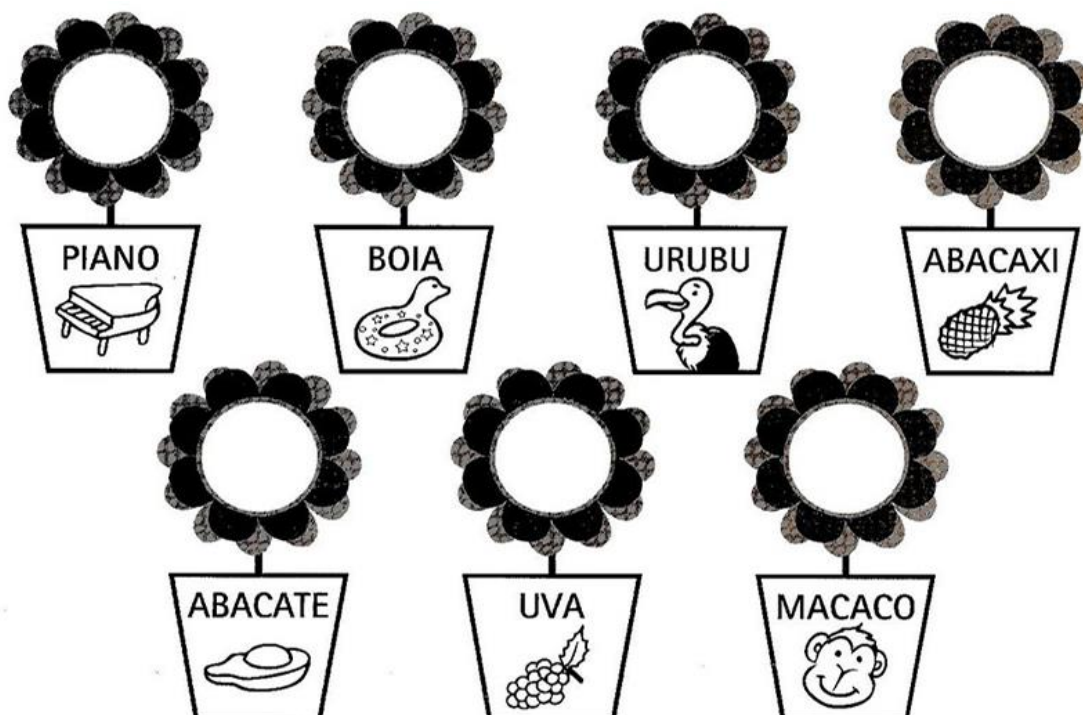


- FAÇA UM X NO CACHORRO GRANDE;
- PINTE O CACHORRO MÉDIO;




3 - VAMOS REVISAR AS VOGAIS!

- ★ COM AJUDA DOS SEUS PAIS LEIA AS PALAVRAS QUE ESTÃO NOS VASOS DE FLORES;
- ★ CIRCULE AS VOGAIS **A-E-I-O-U** QUANDO ENCONTRÁ-LAS;
- ★ CONTE NAS PALAVRAS A QUANTIDADE DE VOGAIS QUE CIRCULOU E ESCREVA O NÚMERO DENTRO DA FLOR;



4- A EMÍLIA TROUXE AS LETRAS DO ALFABETO PARA NOS MOSTRAR COM ATENÇÃO, OBSERVE CADA LETRINHA E PINTE SOMENTE AS QUE FORMAM O SEU NOME:



BEIJOS, MEU ANJO!!